


IKHTISAR DATA KEUANGAN

NERACA
PT. BPRS AMANAH SEJAHTERA

(Dalam Ribuan)


URAIAN	Des-18	Des-19	Des-20	Des-21	Des-22
A. AKTIVA					
1. Kas	391,362	452,196	739,803	436,144	627,968
2. Antar Bank Aktiva	10,372,898	15,107,942	9,215,413	15,794,791	22,735,604
3. Pembiayaan yang Diberikan	75,132,848	74,656,653	74,796,797	72,337,285	72,180,541
4. Penyisihan Penghapusan Aktiva Produktif	(814,796)	(690,982)	(621,742)	(655,597)	(801,117)
5. Aktiva Tetap & Inventaris	6,252,258	5,956,380	5,744,680	5,537,167	5,923,578
a. Tanah dan gedung	6,106,810	6,106,810	6,106,810	6,106,810	6,106,810
b. Akumulasi penyusutan gedung	(528,344)	(608,684)	(689,025)	(769,365)	(849,706)
c. Inventaris	2,888,537	2,916,435	2,977,864	2,984,086	3,214,876
d. Akumulasi penyusutan inventaris	(2,214,744)	(2,458,181)	(2,650,969)	(2,784,364)	(2,548,402)
6. Aktiva Tidak Berwujud			1,851	1,796	1,901
a. Asset tidak berwujud			2,467	2,385	2,535
b. Akum Penyusutan asset tidak berwujud			(617)	(590)	(634)
8. Persediaan					
9. Agunan Yang Diambil Alih (AYDA)					
10. Rupa-Rupa Aktiva	1,747,473	1,924,718	1,601,944	1,283,016	1,304,821
TOTAL AKTIVA	93,082,043	97,406,907	91,478,745	94,734,601	101,973,295
B. PASIVA					
1. Kewajiban Segera Dibayar	33,649	36,994	32,646	53,089	32,525
2. Dana Pihak Ketiga (DPK)	78,016,902	81,536,879	78,198,200	78,206,577	83,356,883
a. Tabungan	61,536,302	65,092,029	60,396,950	62,047,077	66,141,083
b. Deposito	16,480,600	16,444,850	17,801,250	16,159,500	17,215,800
3. Antar Bank Pasiva	2,841,696	3,578,978	880,067	2,378,739	3,845,547
4. Pinjaman yang Diterima					
5. Rupa-Rupa Pasiva	1,474,012	1,489,068	1,413,509	1,569,980	1,376,888
6. Modal Disetor	4,664,200	4,664,200	4,664,200	5,564,200	6,024,200
a. Modal Dasar	8,000,000	8,000,000	8,000,000	8,000,000	8,000,000
b. Modal yang Belum Disetor	(3,335,800)	(3,335,800)	(3,335,800)	(2,435,800)	(1,975,800)
c. Dana Setoran Modal					
7. Selisih Penilaian Kembali Aktiva Tetap	3,718,513	3,718,513	3,718,513	3,718,513	3,718,513
8. Cadangan	1,785,382	1,785,382	1,785,382	1,785,382	1,785,382
9. Laba-Rugi	547,690	596,892	786,228	1,458,121	1,833,358
a. Laba-Rugi Tahun Lalu	149,134	267,496	596,892	786,228	966,118
b. Laba-Rugi Tahun Berjalan	398,556	329,396	189,336	671,893	867,239
TOTAL PASIVA	93,082,043	97,406,907	91,478,745	94,734,601	101,973,295




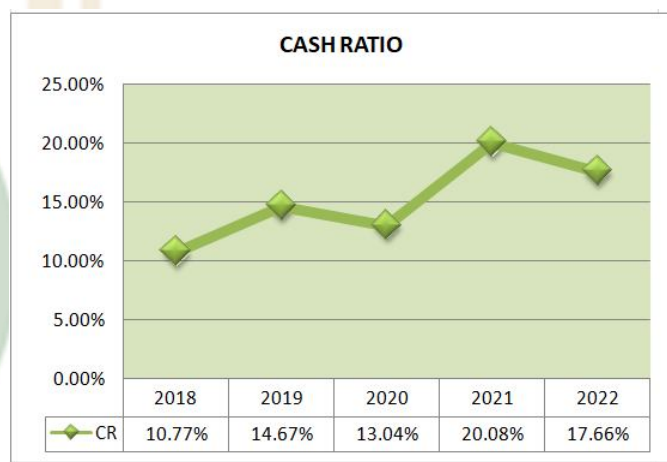
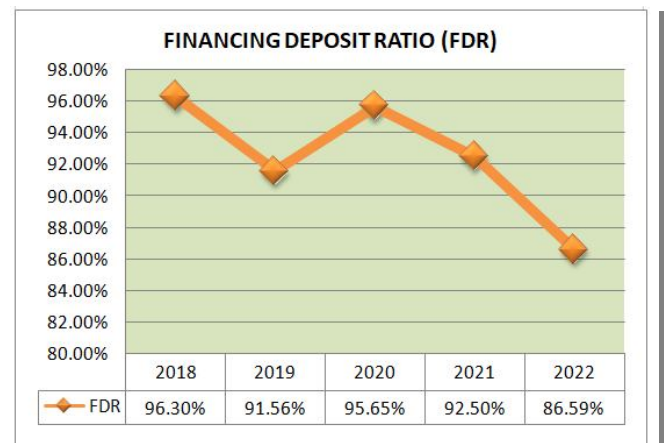
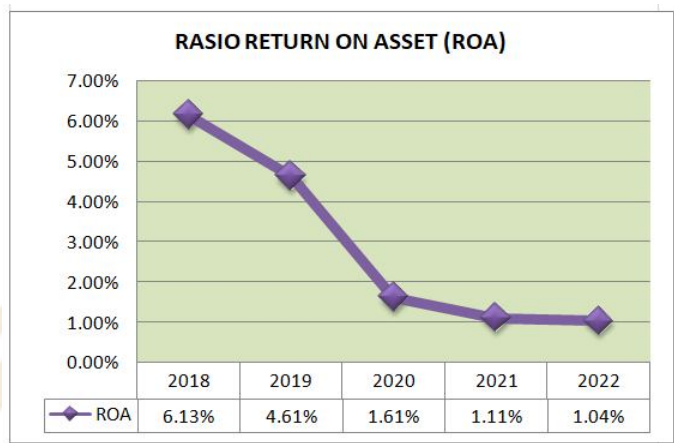
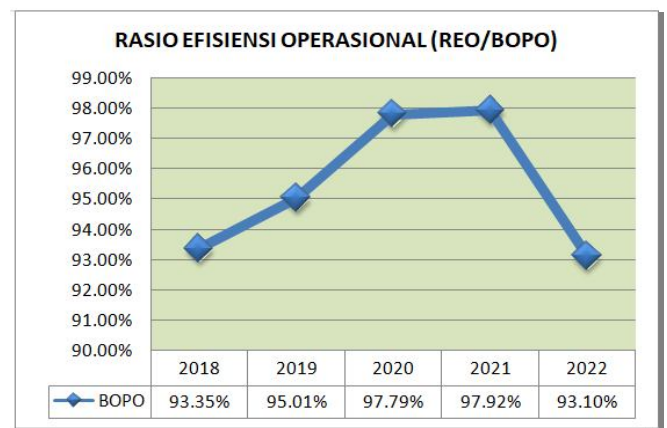
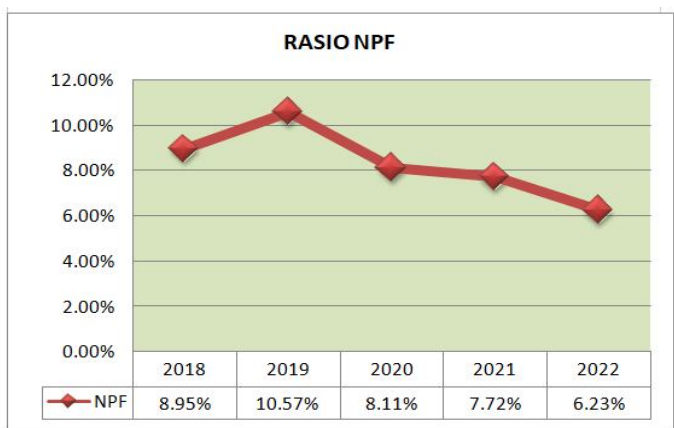
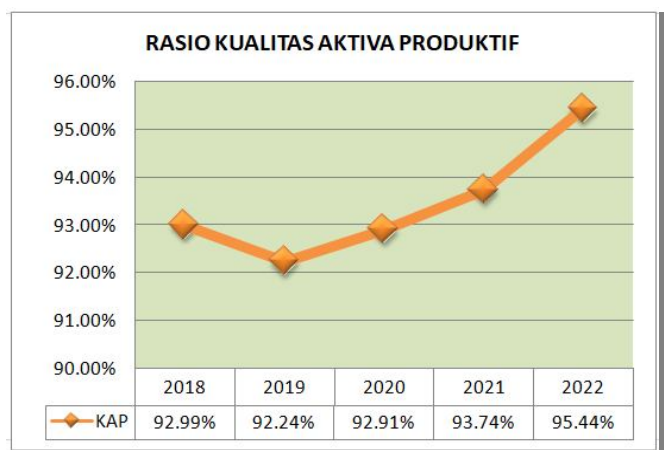
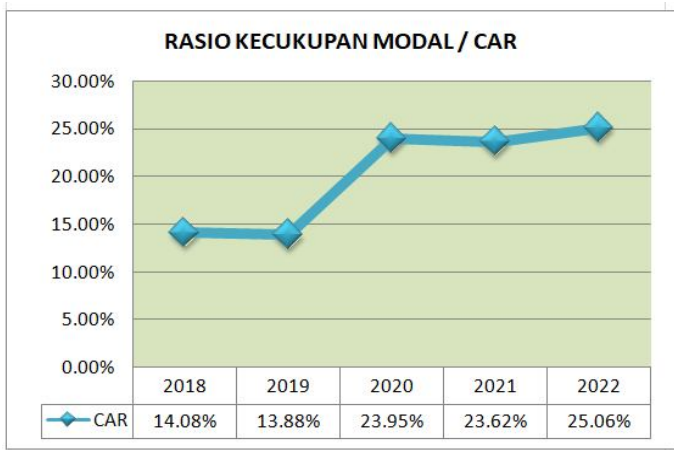
LABA RUGI
PT. BPRS AMANAH SEJAHTERA

(Dalam Ribuan)


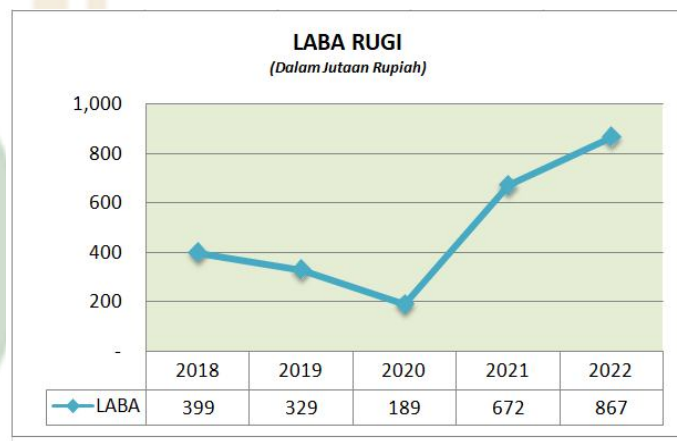
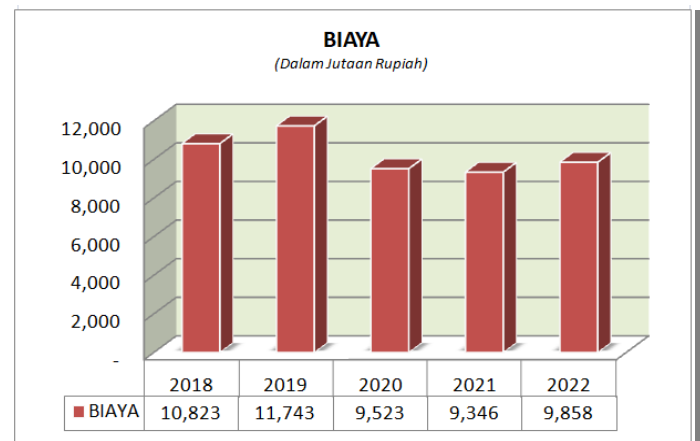
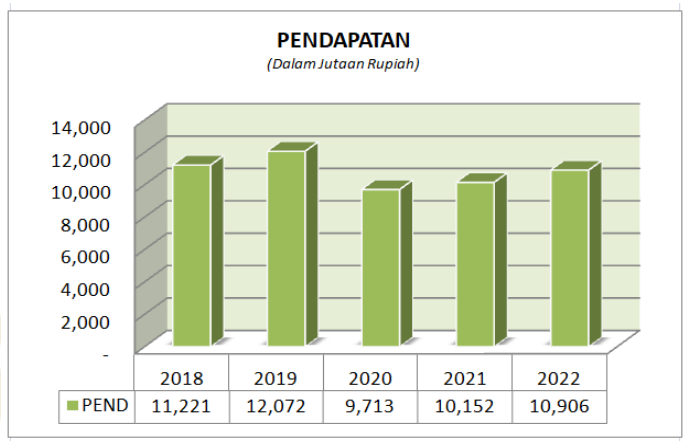
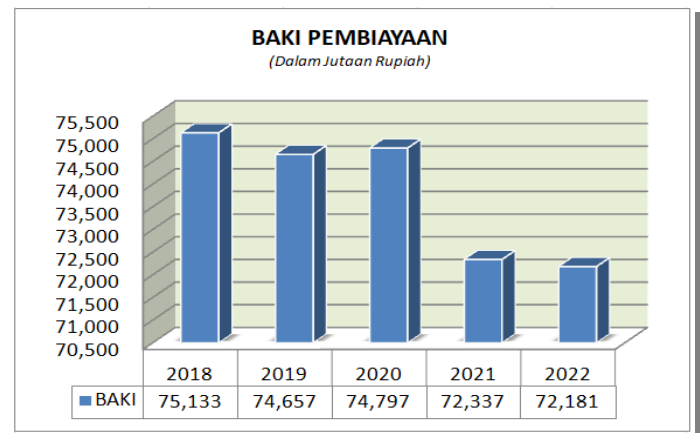
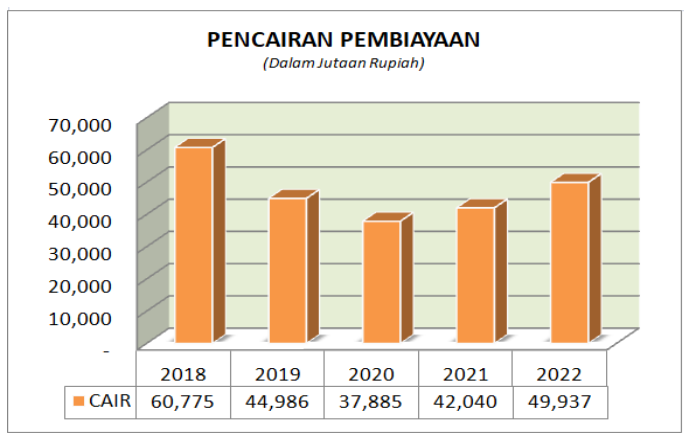
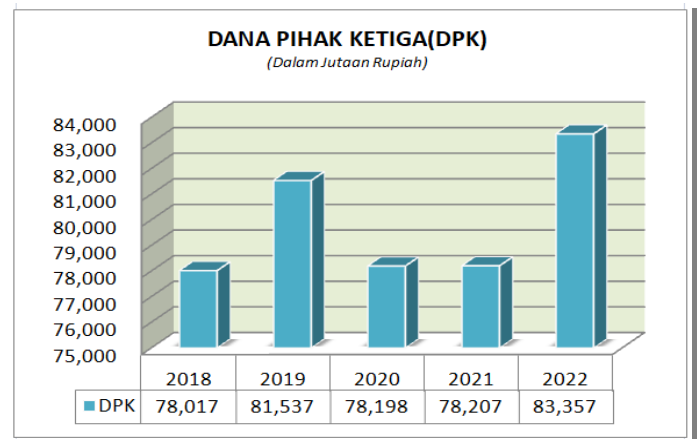
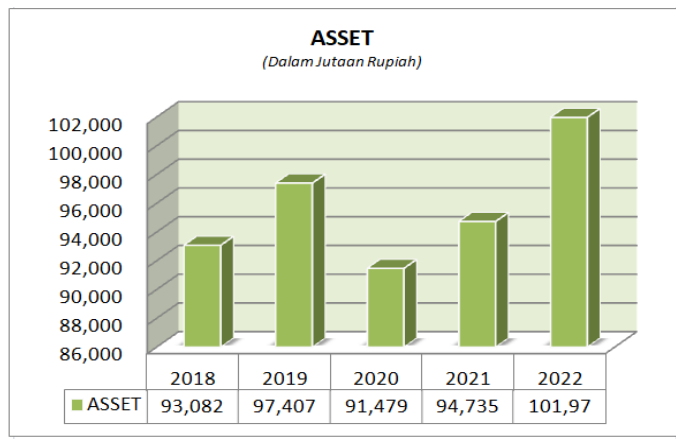
PENDAPATAN	Des-18	Des-19	Des-20	Des-21	Des-22
A. PENDAPATAN					
1. Pendapatan Antar Bank Aktiva	361,295	294,527	301,491	178,856	295,706
2. Pendapatan Pembiayaan	10,089,229	10,805,751	8,520,019	9,041,106	9,513,785
3. Pendapatan Akan Diterima (PAD)	118,362	259,154	285,823	179,890	186,336
4. Pendapatan Operasional Lainnya	652,359	712,847	605,065	751,849	769,258
5. Pendapatan Non Operasional			203	150	141,250
TOTAL PENDAPATAN	11,221,244	12,072,279	9,712,601	10,151,851	10,906,334
B. BIAYA					
1. Biaya Pendidikan	374,978	307,668	74,174	126,934	105,269
2. Biaya Penelitian dan Pengembangan	21,000	30,870			
3. Biaya Promosi	77,772	85,045	55,236	48,413	77,342
4. Biaya Bagi Hasil	1,839,711	1,995,677	1,653,603	1,647,783	1,685,997
5. Biaya Asuransi	226,063	200,688	196,698	184,860	198,341
6. Biaya Tenaga Kerja	6,155,808	6,919,214	5,582,289	5,263,480	5,368,796
9. Biaya Pemeliharaan dan Perbaikan	137,827	211,807	204,199	195,671	211,552
10. Biaya Penyusutan & Aktiva Produktif	365,032	456,034	441,968	656,686	795,532
11. Biaya Barang & Jasa	801,784	819,274	733,569	701,934	847,622
12. Beban Operasional Lainnya	257,212	234,752	190,957	205,142	264,173
13. Biaya Non Operasional	20,112	32,390	15,437	16,942	16,544
TOTAL BIAYA	10,743,712	11,672,173	9,501,604	9,346,495	9,858,177
LABA-RUGI TAHUN BERJALAN SEBELUM PAJAK	477,533	400,107	210,996	805,357	1,048,157
ZAKAT	11,938	10,003	5,275	20,134	26,204
PAJAK	67,039	60,707	16,385	113,330	154,714
LABA-RUGI TAHUN BERJALAN SETELAH PAJAK	398,556	329,397	189,336	671,893	867,239



GRAFIK RASIO KEUANGAN 5 TAHUN TERAKHIR



GRAFIK PERKEMBANGAN USAHA 5 TAHUN TERAKHIR




PERBANDINGAN DATA KEUANGAN TAHUN 2021 - 2022

NERACA
PT. BPRS AMANAH SEJAHTERA

(Dalam Ribuan)

URAIAN	Des-21	Des-22	Selisih Th 2022-2021	
			Nominal	%
A. AKTIVA				
1. Kas	436,144	627,968	191,824	143.98%
2. Antar Bank Aktiva	15,794,791	22,735,604	6,940,812	143.94%
3. Pembiayaan yang Diberikan	72,337,285	72,180,541	(156,744)	99.78%
4. Penyisihan Penghapusan Aktiva Produktif	(655,597)	(801,117)	(145,520)	122.20%
5. Aktiva Tetap & Inventaris	5,537,167	5,923,578	386,411	106.98%
a. Tanah dan gedung	6,106,810	6,106,810	-	100.00%
b. Akumulasi penyusutan gedung	(769,365)	(849,706)	(80,341)	110.44%
c. Inventaris	2,984,086	3,214,876	230,789	107.73%
d. Akumulasi penyusutan inventaris	(2,784,364)	(2,548,402)	235,962	91.53%
6. Aktiva Tidak Berwujud	1,796	1,901	106	105.89%
a. Asset tidak berwujud	2,385	2,535	150	106.29%
b. Akum Penyusutan asset tidak berwujud	(590)	(634)	(44)	107.51%
8. Persediaan				
9. Agunan Yang Diambil Alih (AYDA)				
10. Rupa-Rupa Aktiva	1,283,016	1,304,821	21,805	101.70%
TOTAL AKTIVA	94,734,601	101,973,295	7,238,694	107.64%
B. PASIVA				
1. Kewajiban Segera Dibayar	53,089	32,525	(20,564)	61.26%
2. Dana Pihak Ketiga (DPK)	78,206,577	83,356,883	5,150,305	106.59%
a. Tabungan	62,047,077	66,141,083	4,094,005	106.60%
b. Deposito	16,159,500	17,215,800	1,056,300	106.54%
3. Antar Bank Pasiva	2,378,739	3,845,547	1,466,808	161.66%
4. Pinjaman yang Diterima				
5. Rupa-Rupa Pasiva	1,569,980	1,376,888	(193,093)	87.70%
6. Modal Disetor	5,564,200	6,024,200	460,000	108.27%
a. Modal Dasar	8,000,000	8,000,000	-	100.00%
b. Modal yang Belum Disetor	(2,435,800)	(1,975,800)	460,000	81.12%
c. Dana Setoran Modal				
7. Selisih Penilaian Kembali Aktiva Tetap	3,718,513	3,718,513	-	100.00%
8. Cadangan	1,785,382	1,785,382	-	100.00%
9. Laba-Rugi	1,458,121	1,833,358	375,237	125.73%
a. Laba-Rugi Tahun Lalu	786,228	966,118	179,890	122.88%
b. Laba-Rugi Tahun Berjalan	671,893	867,239	195,346	129.07%
TOTAL PASIVA	94,734,601	101,973,295	7,238,694	107.64%

Tahun 2022 Audited KAP Chatim, Atjeng, Sugeng & Rekan



LABA-RUGI
PT. BPRS AMANAH SEJAHTERA

(Dalam Ribuan)

PENDAPATAN	Des-21	Des-22	Selisih Th 2022-2021	
			Nominal	%
A. PENDAPATAN				
1. Pendapatan Antar Bank Aktiva	178,856	295,706	116,849	165.33%
2. Pendapatan Pembiayaan	9,041,106	9,513,785	472,679	105.23%
3. Pendapatan Akan Diterima (PAD)	179,890	186,336	6,445	103.58%
4. Pendapatan Operasional Lainnya	751,849	769,258	17,409	102.32%
5. Pendapatan Non Operasional	150	141,250	141,100	94166.67%
TOTAL PENDAPATAN	10,151,851	10,906,334	754,483	107.43%
B. BIAYA				
1. Biaya Pendidikan	126,934	105,269	(21,665)	82.93%
2. Biaya Penelitian dan Pengembangan				
3. Biaya Promosi	48,413	77,342	28,928	159.75%
4. Biaya Bagi Hasil	1,647,783	1,685,997	38,214	102.32%
5. Biaya Asuransi	184,860	198,341	13,481	107.29%
6. Biaya Tenaga Kerja	5,263,480	5,368,796	105,317	102.00%
9. Biaya Pemeliharaan dan Perbaikan	195,671	211,552	15,881	108.12%
10. Biaya Penyusutan & Aktiva Produktif	656,686	795,532	138,846	121.14%
11. Biaya Barang & Jasa	701,934	847,622	145,688	120.76%
12. Beban Operasional Lainnya	205,142	264,173	59,032	128.78%
13. Biaya Non Operasional	16,942	16,544	(398)	97.65%
TOTAL BIAYA	9,346,495	9,858,177	511,683	105.47%
LABA-RUGI TAHUN BERJALAN SEBELUM PAJAK	805,357	1,048,157	242,800	130.15%
ZAKAT	20,134	26,204	6,070	130.15%
PAJAK	113,330	154,714	41,384	136.52%
LABA-RUGI TAHUN BERJALAN SETELAH PAJAK	671,893	867,239	195,346	129.07%

Tahun 2022 Audited KAP Chatim, Atjeng, Sugeng & Rekan

